

17 CENTRE-DU-QUÉBEC

9 050 personnes travaillent dans le commerce de détail. Cette région représente 2,8 % des emplois du commerce de détail au Québec (au 12^e rang des 17 régions). 7,8 % de l'ensemble des emplois de la région.

935 établissements soit 3,4 % du total de tous les établissements au Québec (au 13^e rang des 17 régions).

Prévision 2016-2017 La croissance de l'emploi prévue est de 1 % à 2 %, équivalente à celle du Québec (taux annuel moyen).

NOMBRE D'ÉTABLISSEMENTS COMMERCIAUX

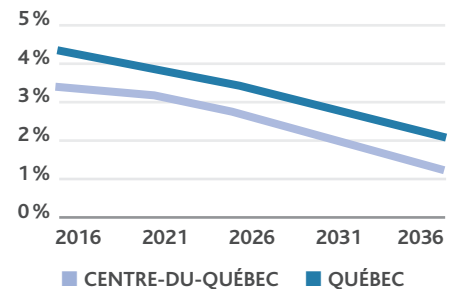
SOUS-SECTEURS	Nombre	%
Marchands d'autres véhicules automobiles	28	3,0%
Magasins de pièces pour véhicules automobiles	48	5,1%
Magasins de meubles	30	3,2%
Magasins d'accessoires de maison	38	4,1%
Magasins d'appareils électroniques et ménagers	59	6,3%
Marchands de matériaux et de fournitures de construction	91	9,7%
Magasins d'alimentation spécialisée	53	5,7%
Magasins de bière, de vin et de spiritueux	9	1,0%
Magasins de produits de santé et de soins personnels	97	10,4%
Stations-service	120	12,8%
Magasins de vêtements	147	15,7%
Magasins de chaussures	20	2,1%
Bijouteries et magasins de bagages et de maroquinerie	21	2,2%
Magasins d'articles de sport, passe-temps et instrument de musique	42	4,5%
Magasins de livres, périodiques et articles de musique	13	1,4%
Grands magasins	4	0,4%
Magasins d'autres fournitures de tout genre	40	4,3%
Magasins de fournitures de bureau, papeterie et cadeaux	15	1,6%
Autres magasins de détail divers et marchandises d'occasion	60	6,4%
TOTAL	935	100%

LES PRINCIPALES PROFESSIONS DANS LA RÉGION

CNP	Professions	Nombre
6421	Conseiller-vendeurs	4 715
0621	Directeurs	2 505
6611	Caissiers	2 335
7452	Manutentionnaires	1 390
6622	Étalagistes et commis	1 080

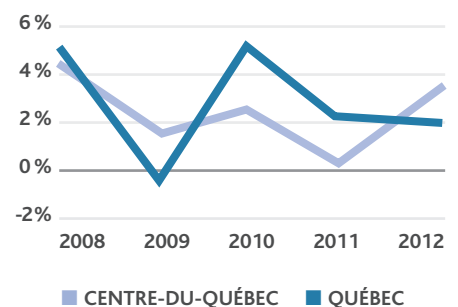
CNP : Classification nationale des professions

TAUX DE CROISSANCE DE LA POPULATION



Croissance de la population de 3,1 % de 2016 à 2021, contre 3,8 % pour le Québec.

TAUX DE CROISSANCE DU PIB COMMERCE DE DÉTAIL



Part du PIB dans le secteur du commerce de détail au Québec : 2,6 % (au 12^e rang des 17 régions). Taux de croissance moyen annuel du PIB 2007-2012 : 2,4 % (contre 2,7 % pour le Québec).

POTENTIEL DE MARCHÉ 2016 – DÉPENSES ANNUELLES

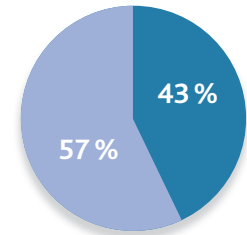
TYPES DE MAGASINS	Par individu (moyenne) ¹	Centre-du-Québec ²
BIENS DURABLES ET SEMI DURABLES		
Meubles	289 \$	70 544 900 \$
Accessoires pour la maison	117 \$	28 559 700 \$
Électronique, électroménagers et ordinateurs	261 \$	63 710 100 \$
Rénovation, quincaillerie, matériaux et jardinage	673 \$	164 279 300 \$
Vêtements et accessoires vestimentaires	543 \$	132 546 300 \$
Chaussures	86 \$	20 992 600 \$
Bijouteries et maroquinerie	50 \$	12 205 000 \$
Articles de sport, passe-temps, musique et librairies	276 \$	67 371 600 \$
Magasins de marchandises diverses	1 383 \$	337 590 300 \$
Magasins de détail divers	282 \$	68 836 200 \$
TOTAL – biens durables et semi durables	3 961 \$	966 636 000 \$
BIENS COURANTS		
Supermarchés	2 051 \$	500 649 100 \$
Dépanneurs et spécialistes	445 \$	108 624 500 \$
Pharmacies, produits de santé et de soins personnels	1 176 \$	287 061 600 \$
TOTAL – biens courants	3 673 \$	896 335 200 \$
TOTAL	7 633 \$	1 862 971 200 \$

1. Statistique Canada, 080-0020 au catalogue. Estimation basée sur les données de 2007 à 2014, indexées pour 2016.

2. Estimation du Groupe Altus (basée sur le profil socio-économique de la population de la zone d'étude).

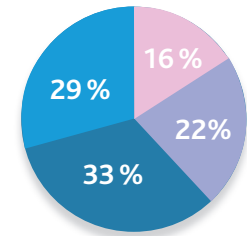
Pour une sélection de biens durables, semi durables et courants, **le potentiel commercial s'élève à 1,862 milliards \$ pour 2016**, ce qui représente 2,8 % du marché du commerce de détail au Québec (au 12e rang des 17 régions). Par individu, les dépenses sont estimées à 7 633 \$.

RÉPARTITION DES EMPLOYÉS SELON LE SEXE



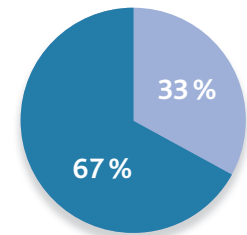
■ FEMMES ■ HOMMES
Québec : 53 % Québec : 47 %

RÉPARTITION DES EMPLOYÉS SELON L'ÂGE



■ 15-24 ■ 25-44 ■ 45-54 ■ 55 ET +
Qc : 32 % Qc : 33 % Qc : 20 % Qc : 15 %

RÉPARTITION DES EMPLOYÉS SELON LE STATUT



■ TEMPS PLEIN ■ TEMPS PARTIEL
Québec : 67 % Québec : 33 %

Formations professionnelles et techniques dans le commerce de détail

DEP Vente-conseil

• Centre de formation Vision 20-20 :
www.vision-2020.qc.ca

• Centre de formation professionnelle Paul-Rousseau :
www.oselafp.com

DEC Gestion de commerces

• Cégep de Drummondville :
www.cdummond.qc.ca

• Collège Ellis Campus de Drummondville :
www.ellis.qc.ca



COMITÉ SECTORIEL
DE MAIN-D'OEUVRE DU
COMMERCE DE DÉTAIL