

16 MONTÉRÉGIE

62 140 personnes travaillent dans le commerce de détail. Cette région représente 19,3 % des emplois du commerce de détail au Québec (au 2^e rang des 17 régions).
8 % de l'ensemble des emplois de la région.

4 693 établissements soit 17,2 % du total de tous les établissements au Québec (au 2^e rang des 17 régions).

Prévision 2016-2017 La croissance de l'emploi prévue est de 1 % à 2 %, équivalente à celle du Québec (taux annuel moyen).

NOMBRE D'ÉTABLISSEMENTS COMMERCIAUX

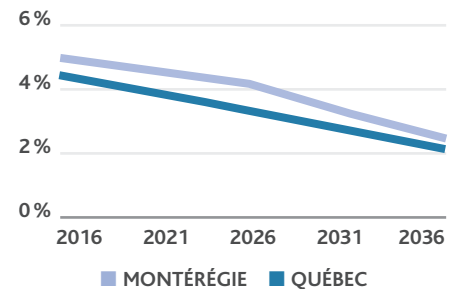
SOUS-SECTEURS	Nombre	%
Marchands d'autres véhicules automobiles	108	2,3%
Magasins de pièces pour véhicules automobiles	183	3,9%
Magasins de meubles	114	2,4%
Magasins d'accessoires de maison	191	4,1%
Magasins d'appareils électroniques et ménagers	343	7,3%
Marchands de matériaux et de fournitures de construction	359	7,6%
Magasins d'alimentation spécialisée	315	6,7%
Magasins de bière, de vin et de spiritueux	78	1,7%
Magasins de produits de santé et de soins personnels	543	11,6%
Stations-service	481	10,2%
Magasins de vêtements	754	16,1%
Magasins de chaussures	149	3,2%
Bijouteries et magasins de bagages et de maroquinerie	126	2,7%
Magasins d'articles de sport, passe-temps et instrument de musique	238	5,1%
Magasins de livres, périodiques et articles de musique	40	0,9%
Grands magasins	24	0,5%
Magasins d'autres fournitures de tout genre	186	4,0%
Magasins de fournitures de bureau, papeterie et cadeaux	116	2,5%
Autres magasins de détail divers et marchandises d'occasion	345	7,4%
TOTAL	4 693	100%

LES PRINCIPALES PROFESSIONS DANS LA RÉGION

CNP	Professions	Nombre
6421	Conseiller-vendeurs	29 980
0621	Directeurs	15 700
6611	Caissiers	14 960
7452	Manutentionnaires	9 335
6622	Étalagistes et commis	7 240

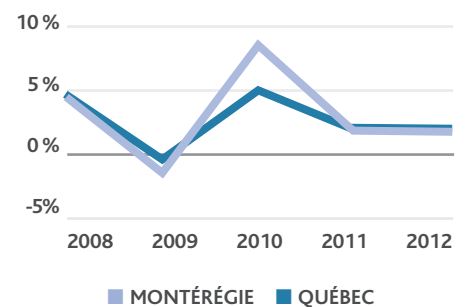
CNP : Classification nationale des professions

TAUX DE CROISSANCE DE LA POPULATION



Croissance de la population de 4,7 % de 2016 à 2021, contre 3,8 % pour le Québec.

TAUX DE CROISSANCE DU PIB COMMERCE DE DÉTAIL



Part du PIB dans le secteur du commerce de détail au Québec : 17,8 % (au 2^e rang des 17 régions). Taux de croissance moyen annuel du PIB 2007-2012 : 3,1 % (contre 2,7 % pour le Québec).

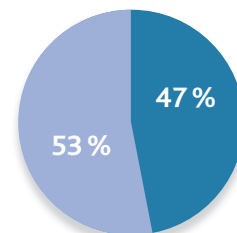
POTENTIEL DE MARCHÉ 2016 – DÉPENSES ANNUELLES

TYPES DE MAGASINS	Par individu (moyenne) ¹	Montérégie ²
BIENS DURABLES ET SEMI DURABLES		
Meubles	321 \$	495 399 300 \$
Accessoires pour la maison	130 \$	200 629 000 \$
Électronique, électroménagers et ordinateurs	290 \$	447 557 000 \$
Rénovation, quincaillerie, matériaux et jardinage	710 \$	1 095 743 000 \$
Vêtements et accessoires vestimentaires	603 \$	930 609 900 \$
Chaussures	96 \$	148 156 800 \$
Bijouteries et maroquineries	55 \$	84 881 500 \$
Articles de sport, passe-temps, musique et librairies	306 \$	472 249 800 \$
Magasins de marchandises diverses	1 497 \$	2 310 320 100 \$
Magasins de détail divers	309 \$	476 879 700 \$
TOTAL – biens durables et semi durables	4 317 \$	6 662 426 100 \$
BIENS COURANTS		
Supermarchés	2 105 \$	3 248 646 500 \$
Dépanneurs et spécialistes	457 \$	705 288 100 \$
Pharmacies, produits de santé et de soins personnels	1 208 \$	1 864 306 400 \$
TOTAL – biens courants	3 770 \$	5 818 241 000 \$
TOTAL	8 087 \$	12 480 667 100 \$

1. Statistique Canada, 080-0020 au catalogue. Estimation basée sur les données de 2007 à 2014, indexées pour 2016.
2. Estimation du Groupe Altus (basée sur le profil socio-économique de la population de la zone d'étude).

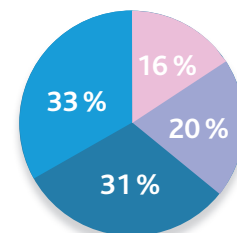
Pour une sélection de biens durables, semi durables et courants, **le potentiel commercial s'élève à 12,480 milliards \$ pour 2016**, ce qui représente 18,9 % du marché du commerce de détail au Québec (au 2e rang des 17 régions). Par individu, les dépenses sont estimées à 8 087 \$.

RÉPARTITION DES EMPLOYÉS SELON LE SEXE



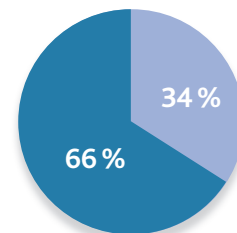
■ FEMMES ■ HOMMES
Québec : 53 % Québec : 47 %

RÉPARTITION DES EMPLOYÉS SELON L'ÂGE



■ 15-24 ■ 25-44 ■ 45-54 ■ 55 ET +
Qc : 32 % Qc : 33 % Qc : 20 % Qc : 15 %

RÉPARTITION DES EMPLOYÉS SELON LE STATUT



■ TEMPS PLEIN ■ TEMPS PARTIEL
Québec : 67 % Québec : 33 %

Formations professionnelles et techniques dans le commerce de détail

DEP Vente-conseil

- Centre d'études professionnelles de la Pointe-du-Lac : <http://pointe-du-lac.csvt.qc.ca>
- École professionnelle de Saint-Hyacinthe : www.eph.qc.ca
- Centre de formation professionnelle Compétence Rive-Sud : www.compétence-rs.com
- Centre de formation professionnelle des Patriotes : www.cfp.csp.qc.ca
- Centre de formation professionnelle Pierre-Dupuy : www.pierredupuy.qc.ca

DEC Gestion de commerces

- Cégep de Granby : www.cegepgranby.qc.ca
- Cégep de Saint-Hyacinthe : www.cegepsth.qc.ca
- Collège de Valleyfield : www.colval.qc.ca
- Cégep Édouard-Montpetit : www.cegepmontpetit.ca
- Cégep Saint-Jean-sur-Richelieu : www.cstjean.qc.ca
- Champlain Regional College (campus Saint-Lambert-Longueuil) : www.champlainonline.com



COMITÉ SECTORIEL
DE MAIN-D'OEUVRE DU
COMMERCE DE DÉTAIL