

# 12 CHAUDIÈRE-APPALACHES

**15 790 personnes** travaillent dans le commerce de détail. Cette région représente 4,9 % des emplois du commerce de détail au Québec (au 7<sup>e</sup> rang des 17 régions). 7,2 % de l'ensemble des emplois de la région.

**1 446 établissements** soit 5,3 % du total de tous les établissements au Québec (au 6<sup>e</sup> rang des 17 régions).

**Prévision 2016-2017** La croissance de l'emploi prévue est de 0 % à 1 %, contre 1 % à 2 % pour le Québec (taux annuel moyen).

## NOMBRE D'ÉTABLISSEMENTS COMMERCIAUX

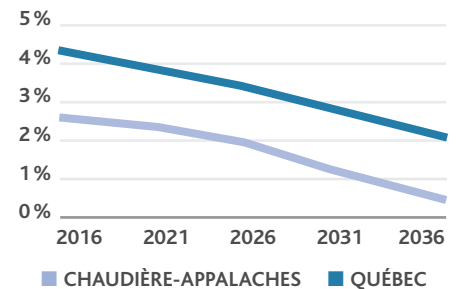
SOUS-SECTEURS	Nombre	%
Marchands d'autres véhicules automobiles	50	3,5%
Magasins de pièces pour véhicules automobiles	62	4,3%
Magasins de meubles	33	2,3%
Magasins d'accessoires de maison	51	3,5%
Magasins d'appareils électroniques et ménagers	83	5,7%
Marchands de matériaux et de fournitures de construction	144	10,0%
Magasins d'alimentation spécialisée	76	5,3%
Magasins de bière, de vin et de spiritueux	22	1,5%
Magasins de produits de santé et de soins personnels	181	12,5%
Stations-service	221	15,3%
Magasins de vêtements	196	13,6%
Magasins de chaussures	29	2,0%
Bijouteries et magasins de bagages et de maroquinerie	27	1,9%
Magasins d'articles de sport, passe-temps et instrument de musique	69	4,8%
Magasins de livres, périodiques et articles de musique	10	0,7%
Grands magasins	7	0,5%
Magasins d'autres fournitures de tout genre	67	4,6%
Magasins de fournitures de bureau, papeterie et cadeaux	28	1,9%
Autres magasins de détail divers et marchandises d'occasion	90	6,2%
<b>TOTAL</b>	<b>1 446</b>	<b>100%</b>

## LES PRINCIPALES PROFESSIONS DANS LA RÉGION

CNP	Professions	Nombre
6421	Conseiller-vendeurs	7 635
6611	Caissiers	3 990
0621	Directeurs	3 720
6622	Étalagistes et commis	2 015
7452	Manutentionnaires	1 710

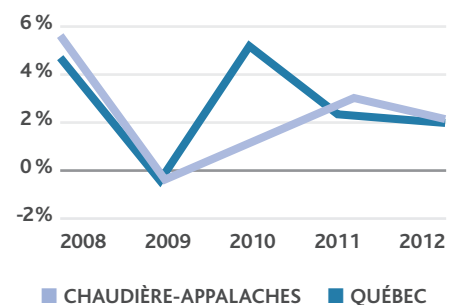
CNP : Classification nationale des professions

## TAUX DE CROISSANCE DE LA POPULATION



Croissance de la population de 2,4 % de 2016 à 2021, contre 3,8 % pour le Québec.

## TAUX DE CROISSANCE DU PIB COMMERCE DE DÉTAIL



Part du PIB dans le secteur du commerce de détail au Québec : 4,7 % (au 7<sup>e</sup> rang des 17 régions). Taux de croissance moyen annuel du PIB 2007-2012 : 2,3 % (contre 2,7 % pour le Québec).

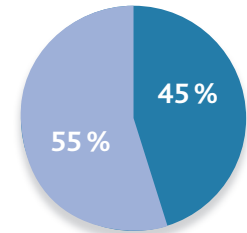
POTENTIEL DE MARCHÉ 2016 – DÉPENSES ANNUELLES

TYPES DE MAGASINS	Par individu (moyenne) <sup>1</sup>	Chaudière-Appalaches <sup>2</sup>
<b>BIENS DURABLES ET SEMI DURABLES</b>		
Meubles	303 \$	128 835 600 \$
Accessoires pour la maison	123 \$	52 299 600 \$
Électronique, électroménagers et ordinateurs	273 \$	116 079 600 \$
Rénovation, quincaillerie, matériaux et jardinage	689 \$	292 962 800 \$
Vêtements et accessoires vestimentaires	570 \$	242 364 000 \$
Chaussures	91 \$	38 693 200 \$
Bijouteries et maroquinerie	52 \$	22 110 400 \$
Articles de sport, passe-temps, musique et librairies	289 \$	122 882 800 \$
Magasins de marchandises diverses	1 433 \$	609 311 600 \$
Magasins de détail divers	294 \$	125 008 800 \$
<b>TOTAL – biens durables et semi durables</b>	<b>4 117 \$</b>	<b>1 750 548 400 \$</b>
<b>BIENS COURANTS</b>		
Supermarchés	2 075 \$	882 290 000 \$
Dépanneurs et spécialistes	450 \$	191 340 000 \$
Pharmacies, produits de santé et de soins personnels	1 190 \$	505 988 000 \$
<b>TOTAL – biens courants</b>	<b>3 715 \$</b>	<b>1 579 618 000 \$</b>
<b>TOTAL</b>	<b>7 832 \$</b>	<b>3 330 166 400 \$</b>

1. Statistique Canada, 080-0020 au catalogue. Estimation basée sur les données de 2007 à 2014, indexées pour 2016.  
2. Estimation du Groupe Altus (basée sur le profil socio-économique de la population de la zone d'étude).

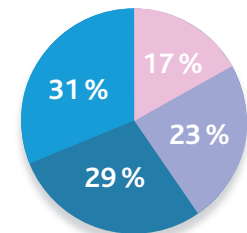
Pour une sélection de biens durables, semi durables et courants, le potentiel commercial s'élève à **3,330 milliards \$ pour 2016**, ce qui représente 5 % du marché du commerce de détail au Québec (au 7<sup>e</sup> rang des 17 régions). Par individu, les dépenses sont estimées à 7 832 \$.

RÉPARTITION DES EMPLOYÉS SELON LE SEXE



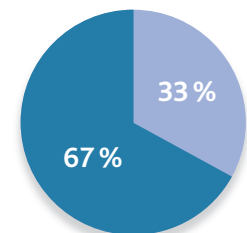
■ FEMMES ■ HOMMES  
Québec : 53 % Québec : 47 %

RÉPARTITION DES EMPLOYÉS SELON L'ÂGE



■ 15-24 ■ 25-44 ■ 45-54 ■ 55 ET +  
Qc : 32 % Qc : 33 % Qc : 20 % Qc : 15 %

RÉPARTITION DES EMPLOYÉS SELON LE STATUT



■ TEMPS PLEIN ■ TEMPS PARTIEL  
Québec : 67 % Québec : 33 %

Formations professionnelles et techniques dans le commerce de détail

DEP Vente-conseil

- Centre de formation professionnelle Pozer : [www.csbe.qc.ca](http://www.csbe.qc.ca)
- Centre de formation professionnelle Gabriel-Rousseau : [web.csdn.qc.ca](http://web.csdn.qc.ca)

DEC Gestion de commerces

- Cégep de Thetford : [www.cegepthetford.ca](http://www.cegepthetford.ca)



COMITÉ SECTORIEL DE MAIN-D'OEUVRE DU COMMERCE DE DÉTAIL