

07 OUTAOUAIS

13 105 personnes travaillent dans le commerce de détail. Cette région représente 4,1 % des emplois du commerce de détail au Québec (au 8^e rang des 17 régions). 6,5 % de l'ensemble des emplois de la région.

960 établissements soit 3,5 % du total de tous les établissements au Québec (au 11^e rang des 17 régions).

Prévision 2016-2017 La croissance de l'emploi prévue est de 2 % à 3 %, contre 1 % à 2 % pour le Québec (taux annuel moyen).

NOMBRE D'ÉTABLISSEMENTS COMMERCIAUX

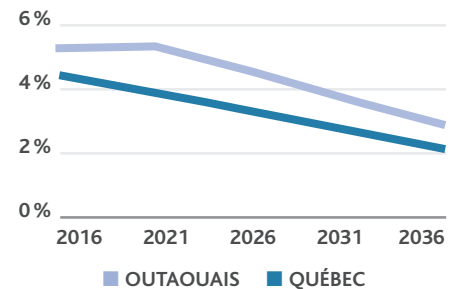
SOUS-SECTEURS	Nombre	%
Marchands d'autres véhicules automobiles	24	2,5%
Magasins de pièces pour véhicules automobiles	54	5,6%
Magasins de meubles	21	2,2%
Magasins d'accessoires de maison	37	3,9%
Magasins d'appareils électroniques et ménagers	45	4,7%
Marchands de matériaux et de fournitures de construction	85	8,9%
Magasins d'alimentation spécialisée	60	6,3%
Magasins de bière, de vin et de spiritueux	19	2,0%
Magasins de produits de santé et de soins personnels	115	12,0%
Stations-service	106	11,0%
Magasins de vêtements	126	13,1%
Magasins de chaussures	25	2,6%
Bijouteries et magasins de bagages et de maroquinerie	31	3,2%
Magasins d'articles de sport, passe-temps et instrument de musique	41	4,3%
Magasins de livres, périodiques et articles de musique	18	1,9%
Grands magasins	7	0,7%
Magasins d'autres fournitures de tout genre	56	5,8%
Magasins de fournitures de bureau, papeterie et cadeaux	21	2,2%
Autres magasins de détail divers et marchandises d'occasion	69	7,2%
TOTAL	960	100%

LES PRINCIPALES PROFESSIONS DANS LA RÉGION

CNP	Professions	Nombre
6421	Conseiller-vendeurs	6 510
6611	Caissiers	3 850
0621	Directeurs	3 410
6622	Étalagistes et commis	1 650
7514	Chauffeurs-livreurs	1 150

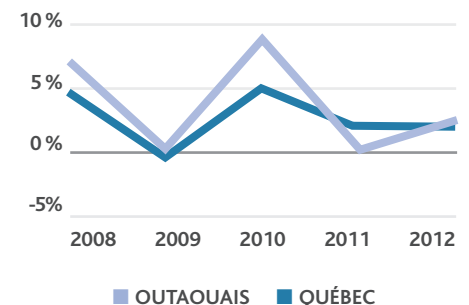
CNP : Classification nationale des professions

TAUX DE CROISSANCE DE LA POPULATION



Croissance de la population de 5,4 % de 2016 à 2021, contre 3,8 % pour le Québec.

TAUX DE CROISSANCE DU PIB COMMERCE DE DÉTAIL



Part du PIB dans le secteur du commerce de détail au Québec : 3,4 % (au 9^e rang des 17 régions). Taux de croissance moyen annuel du PIB 2007-2012 : 3,9 % (contre 2,7 % pour le Québec).

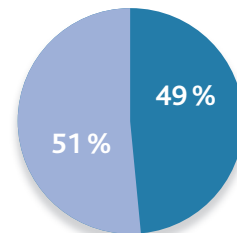
POTENTIEL DE MARCHÉ 2016 – DÉPENSES ANNUELLES

TYPES DE MAGASINS	Par individu (moyenne) ¹	Outaouais ²
BIENS DURABLES ET SEMI DURABLES		
Meubles	323 \$	127 165 100 \$
Accessoires pour la maison	131 \$	51 574 700 \$
Électronique, électroménagers et ordinateurs	291 \$	114 566 700 \$
Rénovation, quincaillerie, matériaux et jardinage	712 \$	280 314 400 \$
Vêtements et accessoires vestimentaires	607 \$	238 975 900 \$
Chaussures	96 \$	37 795 200 \$
Bijouteries et maroquineries	56 \$	22 047 200 \$
Articles de sport, passe-temps, musique et librairies	308 \$	121 259 600 \$
Magasins de marchandises diverses	1 504 \$	592 124 800 \$
Magasins de détail divers	311 \$	122 440 700 \$
TOTAL – biens durables et semi durables	4 339 \$	1 708 264 300 \$
BIENS COURANTS		
Supermarchés	2 108 \$	829 919 600 \$
Dépanneurs et spécialistes	457 \$	179 920 900 \$
Pharmacies, produits de santé et de soins personnels	1 209 \$	475 983 300 \$
TOTAL – biens courants	3 774 \$	1 485 823 800 \$
TOTAL	8 112 \$	3 194 088 100 \$

1. Statistique Canada, 080-0020 au catalogue. Estimation basée sur les données de 2007 à 2014, indexées pour 2016.
2. Estimation du Groupe Altus (basée sur le profil socio-économique de la population de la zone d'étude).

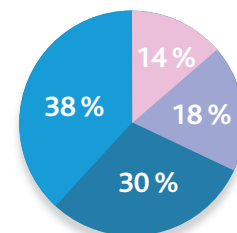
Pour une sélection de biens durables, semi durables et courants, **le potentiel commercial s'élève à 3,194 milliards \$ pour 2016**, ce qui représente 4,8 % du marché du commerce de détail au Québec (au 8e rang des 17 régions). Par individu, les dépenses sont estimées à 8 112 \$.

RÉPARTITION DES EMPLOYÉS SELON LE SEXE



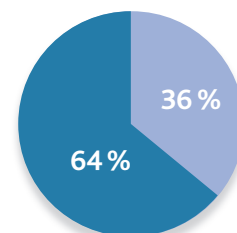
■ FEMMES ■ HOMMES
Québec : 53 % Québec : 47 %

RÉPARTITION DES EMPLOYÉS SELON L'ÂGE



■ 15-24 ■ 25-44 ■ 45-54 ■ 55 ET +
Qc : 32 % Qc : 33 % Qc : 20 % Qc : 15 %

RÉPARTITION DES EMPLOYÉS SELON LE STATUT



■ TEMPS PLEIN ■ TEMPS PARTIEL
Québec : 67 % Québec : 33 %

Formations professionnelles et techniques dans le commerce de détail

DEP Vente-conseil

• Centre A.C.S :
www.csdrapeurs.qc.ca

DEC Gestion de commerces

• Cégep de l'Outaouais :
www.cegepoutaouais.qc.ca



COMITÉ SECTORIEL
DE MAIN-D'OEUVRE DU
COMMERCE DE DÉTAIL