

ACCESSOIRES DE MAISON



RÉGIONS	Établissements	Employés
Bas-Saint-Laurent	30	210
Saguenay — Lac-Saint-Jean	34	210
Capitale-Nationale	93	850
Mauricie	34	245
Estrie	42	225
Montréal	223	1 860
Outaouais	37	355
Abitibi-Témiscamingue	11	40
Côte-Nord	10	135
Nord-du-Québec	1	0
Gaspésie — Îles-de-la-Madeleine	14	15
Chaudière-Appalaches	51	310
Laval	56	490
Lanaudière	72	615
Laurentides	82	700
Montérégie	191	1 465
Centre-du-Québec	38	185
TOTAL	1 019	7 910

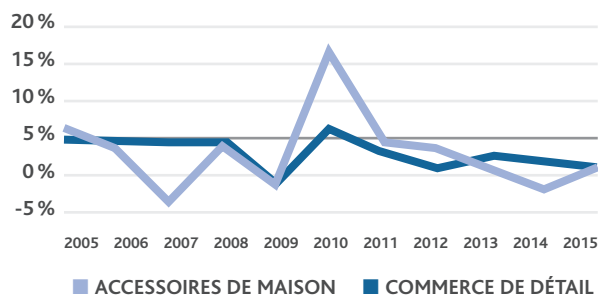
1 019 établissements
ce qui représente
3 % des établissements
au Québec.
(au 11^e rang des 19 sous-secteurs)

7 910 employés
ce qui représente
1,7 % des emplois du
commerce de détail
au Québec.
(au 14^e rang des 19 sous-secteurs)

POTENTIEL COMMERCIAL 2016

Québec : 1 046 182 500 \$
Moyenne par individu : 125 \$

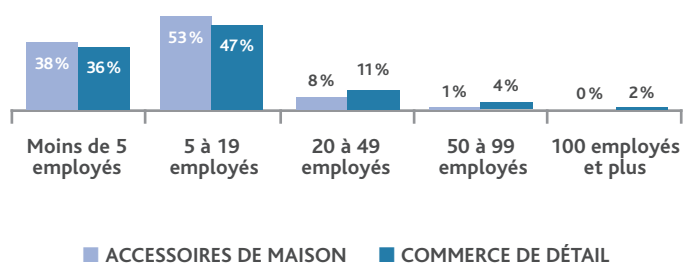
VARIATION DES VENTES, SOUS-SECTEUR ET SECTEUR



On a observé en 2015 une croissance supérieure à la moyenne du secteur, 1,2% versus 1 %.

Ventes : 1 045 279 000 \$ (17 % des ventes canadiennes)

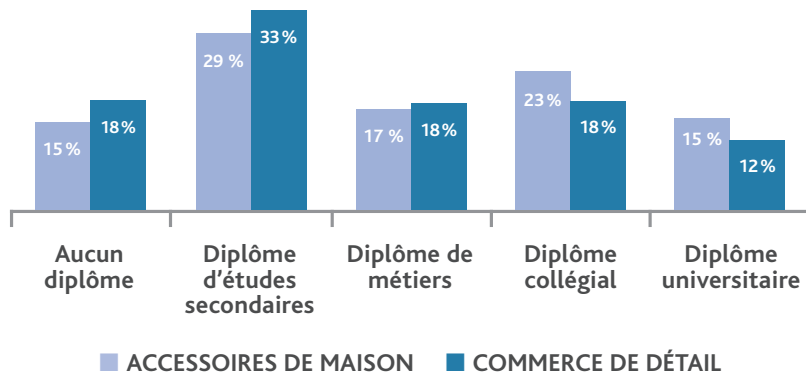
RÉPARTITION DES ENTREPRISES SELON LA TAILLE



On note une plus forte proportion des entreprises de 5 à 19 employés, soit 53 % contre 47 % pour le secteur.

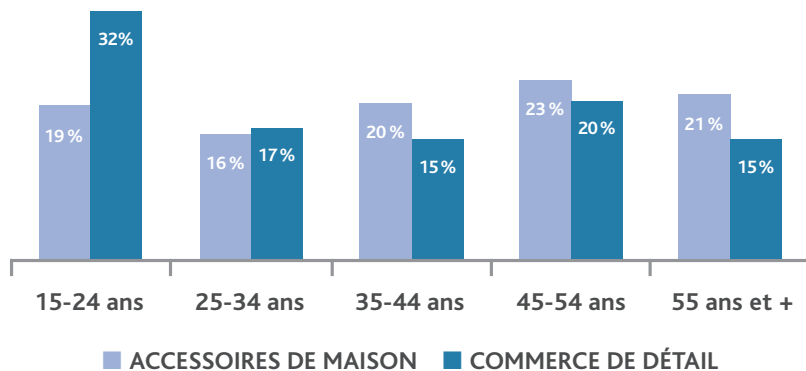
ACCESSOIRES DE MAISON

NIVEAU DE SCOLARITÉ



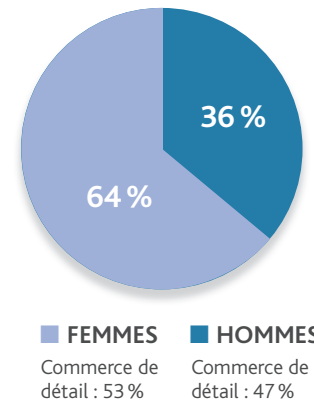
On note une plus forte proportion des diplômés collégiaux, soit 23 % contre 18 % pour le secteur.

RÉPARTITION DES EMPLOYÉS SELON L'ÂGE



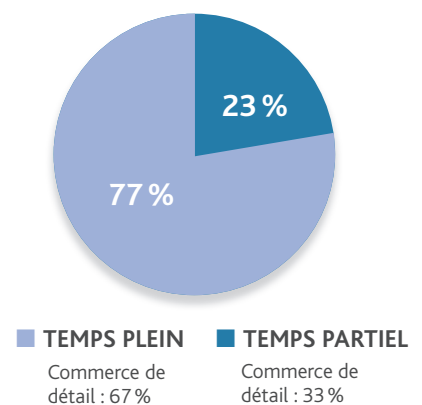
On note une plus forte proportion des 55 ans et plus, soit 21 % contre 15 % pour le secteur.

RÉPARTITION DES EMPLOYÉS SELON LE SEXE



Une plus forte proportion de femmes, soit 64 % dans ce sous-secteur contre 53 % pour l'ensemble du commerce de détail.

RÉPARTITION DES EMPLOYÉS SELON LE STATUT



Une plus forte proportion des employés à temps plein, soit 77 % dans ce sous-secteur contre 67 % pour l'ensemble du commerce de détail.